






Programme animations 2018 pour les scolaires

Lieu	Où	Titre de l'animation	Description	Age
Hall 2 L'étable / Village des entrepreneurs	GDS	Plus belle la vie du veau	Sur ce stand, les visiteurs seront aux premières loges pour observer les veaux. Les enfants iront écouter le cœur du veau au stéthoscope.	
		Coloriages	Atelier de coloriage des animaux des sections de GDS Bretagne.	
	Stand Crédit Agricole	Sculpteur de ballons	Les enfants seront émerveillés par la transformation de ballons en animaux.	dès 3 ans
	Petit ring	Clippage	Présentation du clippage par les lycéens qui expliquent comment présenter une vache de concours	
	Village de la viande	Découverte de la filière viande	Ateliers autour de la viande, présentation des morceaux sur les bovins, dégustations de viande - Planning des animations affiché	
	Point Emploi Formation	Cinémobile	Venez découvrir les métiers de l'agriculture à travers des vidéos inédites !	
	Ring pesée	Pesée des animaux	Assistez à la pesée des vaches	
 Hall 3 Savourez la Bretagne	Pôle mer	Cap Avenir	Venez découvrir les métiers de la pêche et essayez-vous aux nœuds marins !	
		Les poissonniers	Etal de poissons frais présentés par les poissonniers	
	Le sucre - stand Cedus	Démonstrations et dégustations de desserts	Un grand professionnel de la pâtisserie, Champion de France du Dessert Patrick Leseux, proposera de nombreuses recettes sucrées faciles à réaliser chez soi.	
		Court métrage « Le Sucre, une vraie belle histoire »	Projection d'un petit film de 7 min original et pédagogique. Filmé en partie grâce à des drones survolant les champs de betteraves, montrera les procédés d'extraction utilisés pour faire d'une matière agricole, un produit alimentaire sans la moindre altération chimique.	
		"A chaque sucre son utilisation"	sucre blanc, brun ou roux, en morceaux ou en poudre..., Vous pourrez tout savoir sur cet aliment très utile en cuisine au quotidien et en apprécier les différences de goût à travers la dégustation de crêpes délicieusement...sucrées.	dès 3 ans
	Concours photos	Savourez la Bretagne	Venez découvrir les photos des amateurs culinaires Bretons	
La bergerie	Les moutons	Venez découvrir les différentes races de moutons des Côtes d'Armor		
Les ânes	Association "Nos amis aux grandes oreilles"	Présentation des races et de l'utilisation des ânes. Vous pourrez approcher les ânes pour les caresser.		
		La vie du porc	Présentation des porcelets, de la nourriture, des habitudes et de la vie du porc autour des animaux.	dès 3 ans
		La vie du cochon	Observez les différents stades de vie du cochon : du porcelet jusqu'au porc adulte	dès 3 ans

Programme animations 2018 pour les scolaires

<p>Hall 3 Ferme découverte</p>    	Le village du cochon	Le logement du cochon	Cycle 2 et 3 : Les enfants pourront admirer les cochons tout en posant des questions aux éleveurs.	dès 3 ans	
		Les races	Venez découvrir les différentes races de cochons présentes au salon et les spécificités des races locales et des races sélectionnées	dès 3 ans	
		Le Cochon de Bretagne	Découverte des animaux, panneaux photos, tatouages cochon, dégustation de charcuterie et découverte des créations de cochon décorés réalisées par les écoles dans le cadre du concours de l'Art et du cochon organisé par le Comité Régional Porcin	dès 3 ans	
		Réalité virtuelle	Visitez un élevage avec des vidéos à 360 degrés !		
		Cochon qui rit et borne numérique	Découvrir la vie des animaux en élevage porcins avec un quizz et participez également aux travaux auprès des animaux avec la borne numérique	dès 3 ans	
	Pôle petite enfance	Coloriages	Dessinez / Colorier : un cochon, une volaille ou encore une vache.		
		La traite	La traite	Cycle 2 et 3 : L'enfant devient agriculteur et découvre le fonctionnement d'une salle de traite. Il pourra découvrir le mécanisme du matériel et le déroulement d'une traite.	
			Dégustation de lait	Un rafraîchissement est de rigueur ! Un verre de lait frais accompagné de sirop est proposé à chaque enfant.	
			Fresque au fil du lait	De la production jusqu'à sa transformaiion venez découvrir le lait dans tous ses états	
			Culture et alimentation	venez découvrir les différentes graines cultivées présentes en Côtes d'Armor sur le salon : devenez expert en culture !	dès 3 ans
	Des champs à l'auge	Qu'est ce que c'est ?	Retrouvez le nom des graines/plantes qui entrent dans la fabrication des aliments		
	Le poulailler	Naissance de poussins	Les enfants pourront s'émerveiller devant l'éclosion de poussins et assister à une animation autour de l'œuf.	dès 3 ans	
		Le poussin	Venez caresser un poussin : il grandit vite et a ses premières vraies plumes dès 2-3 jours		
		Jeu de reconnaissance de volailles et leurs cris	Apprenez à reconnaître les différentes espèces de volailles (poulet, dindon, pintade, poule pondeuse, pigeon..) ainsi que leurs cris respectifs		
	Concour créatif	Ferme des enfants	Venez découvrir les oeuvres des classes des Côtes d'Armor.		
Extérieur 	Les tracteurs	Conduite d'un tracteur	Les plus grands pourront s'initier à la conduite d'un tracteur et effectuer différentes manœuvres avec l'aide de professionnels	dès 3 ans	
	Matériel	Parc du matériel	Découvrez le matériel agricole	dès 3 ans	
Hall 3 	Expos photos	Le cheval de trait breton	Venez découvrir le cheval de trait breton dans toute sa splendeur		
	L'écurie	Saint-Brieuc équitation	Le centre équestre sera présent avec ses poneys	dès 3 ans	
		La jument et son poulain		dès 3 ans	
		La biodiversité du paysage	Devenez incollable sur les différentes cultures des champs		

Programme animations 2018 pour les scolaires

<div style="text-align: center;">  <p>Hall 2 Le jardin, le verger et les champs</p>    </div>	Les champs	Bassin	Découvrez le rôle des zones humides et du bocage	
		Les insectes parasites ou auxiliaires des cultures	Parmi les insectes, distinguons les nuisibles des cultures, alliés des agriculteurs : observez-les avec une loupe. Découvrez l'hôtel à insectes : quelle chambre pour quel insecte ?	
		Les algues vertes	Comprendre le phénomène de prolifération des algues vertes et échanger avec les agriculteurs pour découvrir leurs actions de lutte. Exposition de 20 photos	
		Vidéo couverts végétaux	Vidéo sur les semis précoces de couverts végétaux	
		Apiculteur	Qu'est ce qu'un apiculteur ? Découvrez sa tenue, son matériel, les différents nids... ainsi que les différents produits de la ruche.	
		Rempotage	L'enfant devient un jardinier et repote un plant de légume ou de fleurs.	dès 3 ans
	Le verger	De la pomme au jus	Observez les différentes pommes du verger cidricole. Reconnaissez les saveurs des pommes (acidulée, amère, douce...)	dès 3 ans
	Maquette BV	Rôle des éléments du paysage et du travail du sol	Découvrez le chemin de l'eau de pluie en fonctions des éléments du paysage	
		Art floral	Découvrez les compositions florales avec le lycée du Mené	
	Passion Céréales	Imprimante 3D	Observez la création par une imprimante 3D de petites figurines fabriquées à base de bioplastique issue de céréales	
Phyto sanitaire		Jeu de dés sur le niveau d'attaques		

terralies.com